

X-DRS VET Smart

Die Komplettröntgenanlage für Ihre Kleintierpraxis und -klinik
mit einzigartigem Installationskonzept



Kompaktanlage für brillante Röntgenbilder

Komplettströntgensystem für Tierarztpraxen oder Kleintierkliniken

Die X-DRS VET Smart erstellt hochwertige digitale Röntgenaufnahmen bei gleichzeitig hohem Komfort für den Anwender.

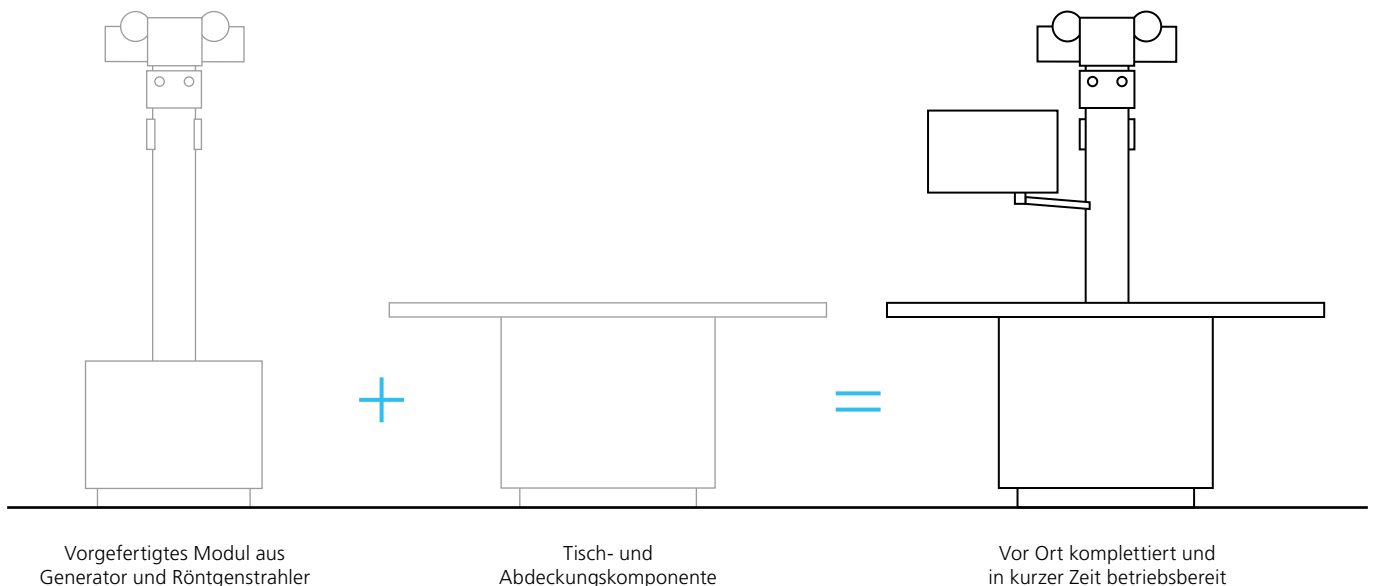
Das Röntgensystem integriert sämtliche Komponenten, die zur Erstellung von Röntgenaufnahmen benötigt werden, in einer kompakten Anlage. Über den All-in-One PC steuern Sie den gesamten Röntgenprozess, ohne das Tier aus den Augen zu verlieren.

Der EXAMION Detektor X-DR XL erstellt dank veterinärspezifischer Bildprozessierung durch die Software X-AQS qualitativ brillante Röntgenbilder, die eine eindeutige Diagnose zulassen.

Einzigartiges Installationskonzept

Das Modul aus Generator und Röntgenstrahler kommt vorgefertigt, kalibriert und getestet in Ihre Praxis und wird dann vor Ort mit dem Tisch komplettiert.

- Schnelle und sichere Installation der Anlage
- Die Anlage ist in kurzer Zeit betriebsbereit
- Kein Stillstand Ihrer Praxis während der Installation



Röntgenstrahler auch für hohe Aufnahmezahlen

All-in-One PC mit 24-Zoll Monitor



Flexibler Monitorarm

Große, schwimmende Tischplatte
Maße (L x B x H)
1.600 mm x 640 mm x 780 mm

Modularer Aufbau für schnelle Installation

EXAMION®
X-DRS VET Smart

X-DR XL Detektor
(Format 43 cm x 43 cm)
für hochauflösende Röntgenbilder

Hochleistungsgenerator
mit 32 kW

Steckdosentauglich



Ihre Vorteile auf einen Blick

Die X-DRS VET Smart stellt ein sicheres und komfortables Handling beim Aufnehmen von Röntgenbildern sicher.



Leistungsstark

Ausreichend Leistung auch für große Tiere und hohe Aufnahmezahlen:

- Echte 32 kW über den gesamten Spannungsbereich
- Röntngenerator und Röntgenstrahler sind für hohe Aufnahmezahlen ausgelegt und bieten Ihnen Leistungsreserven für die Zukunft



Optimale Bedienung für den Anwender

Bedienen Sie die Anlage, wo auch immer Sie sich befinden:

- Betätigung des Pedals für die Tischbremse auch von der Seite
- Anbringung des Steuerungsrechners bei der Installation wahlweise links oder rechts
- Flexible Drehung des Steuerungsrechners in die für die Untersuchung optimale Position
- Intuitive Bedienung der Software mit nur wenigen Klicks



Optimale Lagerung für das Tier

Bringen Sie das Tier schnell und sicher in die richtige Position:

- Leichtgängige schwimmende Tischplatte mit longitudinaler und transversaler Verschiebung
- Bremsen der Tischplatte ohne störende Geräusche für das Tier



Die Bildqualität ist das Maß aller Dinge

Höchste Bildqualität bei geringer Strahlenbelastung für den Anwender:

- Optimierte Niedrigdosis-Belichtungswerte pro Tier und Organ
- Optimierte Bildprozessierung für alle Organe
- Anpassbarer Organbaum

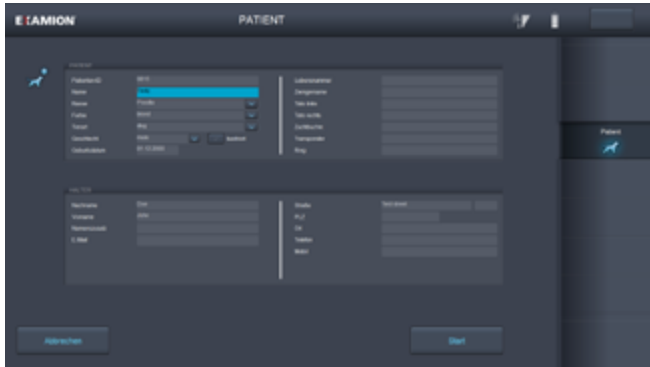
Alles aus **einer Hand!**



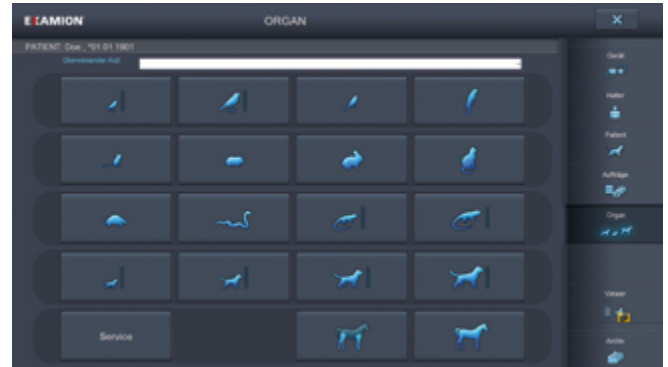
Unsere Software: intuitiv, zukunftssicher, modular

EXAMION X-AQS

Ablauf



Verwaltung von Tier- und Halterdaten.
Problemlose Anbindung an Praxisverwaltungssysteme
über alle gängigen Standardschnittstellen.



Übersichtlicher Organbaum für den Veterinärmediziner.

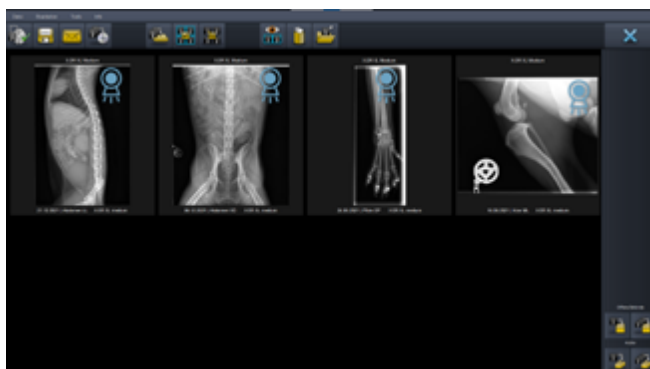


Gemeinsame Steuerung von Röntgengenerator und
Detektor. Optimale Belichtungswerte für jede Aufnahme.

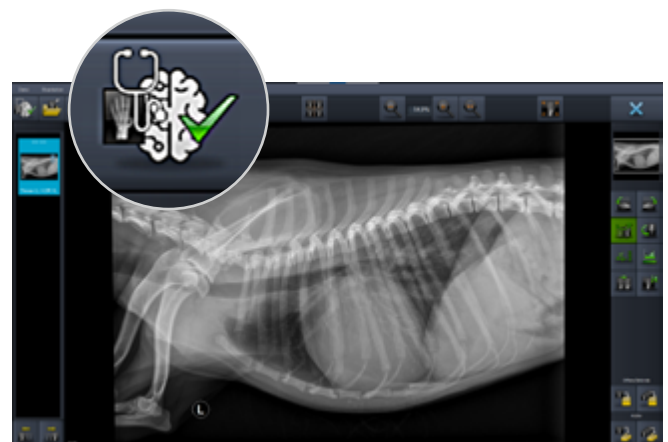


Radiologischer Viewer mit integrierten veterinärspezifischen
Messfunktionen.

Optional



Integriertes, mitwachsendes Bildarchiv.
Flexible Exportmöglichkeiten, beispielsweise per
Datenträger, per Mail oder über die Cloud.



Integrierte Schnittstelle X-AI Integrator:
Erhalten Sie über Künstliche Intelligenz sekundenschnell
eine Zweitmeinungen für Ihre Röntgenbilder.

Die EXAMION GmbH

EXAMION ist ein weltweit agierender Anbieter von Lösungen für die digitale Radiografie in der Human- und Veterinärmedizin. Seit inzwischen mehr als 35 Jahren arbeiten wir nach dem Prinzip „Alles aus einer Hand“ und stehen unseren Kunden als kompetenter Ansprechpartner bei Planung, Installation und After Sales Services zur Seite.



Unsere Beratung zu technischen und kaufmännischen Fragen erfolgt immer auf Basis der jeweiligen Kundenanforderung sowie Praxisräumlichkeiten und jedes Angebot wird individuell durch unsere Fachexperten zusammengestellt.


Derzeit werden über 7.000 Systeme betreut, die hauptsächlich fest in Krankenhäusern und Arztpraxen installiert sind, teils aber auch mobil verwendet werden. Die hausinterne Software EXAMION X-AQS zur Gerätesteuerung, Bildbearbeitung, Befundung und Archivierung vereinheitlicht die Steuerung und sichert einen effizienten Workflow. Neben der Radiografie und digitalen Bildverarbeitung umfasst unser Produktportfolio den Bereich Mammografie.

Unsere über 150 Mitarbeiter sind deutschlandweit sowie an vier europäischen Standorten, Belgien, Polen, Portugal und der Schweiz, gemeinsam für unsere Kunden tätig. Weltweit arbeiten wir mit einem stetig wachsenden Netzwerk von Service- und Vertriebspartnern zusammen.

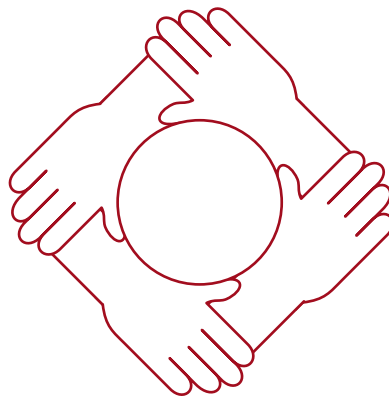
Von langjähriger Erfahrung profitieren



Röntgenanlagen



Digitalsysteme



Bildarchive



Services



Ein Kontakt – Ihre Vertriebs- und Servicepartner vor Ort

EXAMION GmbH

Erich-Herion-Straße 37
70736 Fellbach

Telefon: 0711 120 002-0
Fax: 0711 120 002-22
E-Mail: vertrieb@examion.com
Web: examion.com

